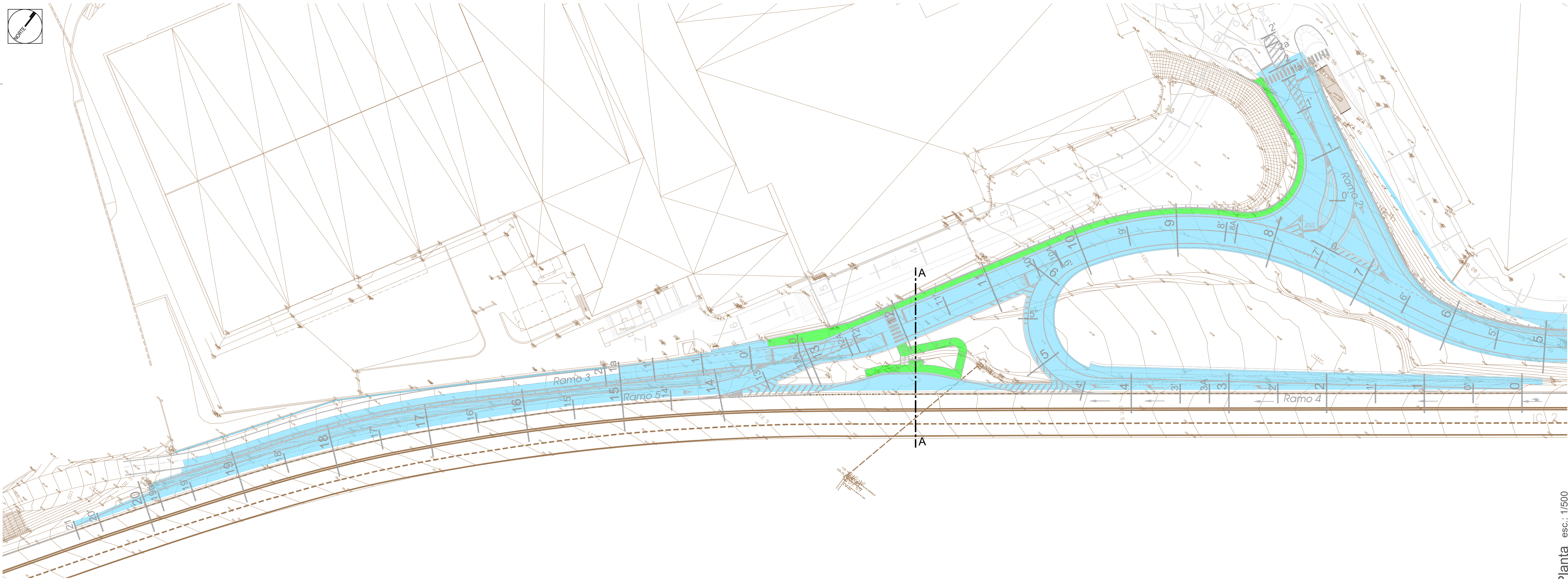
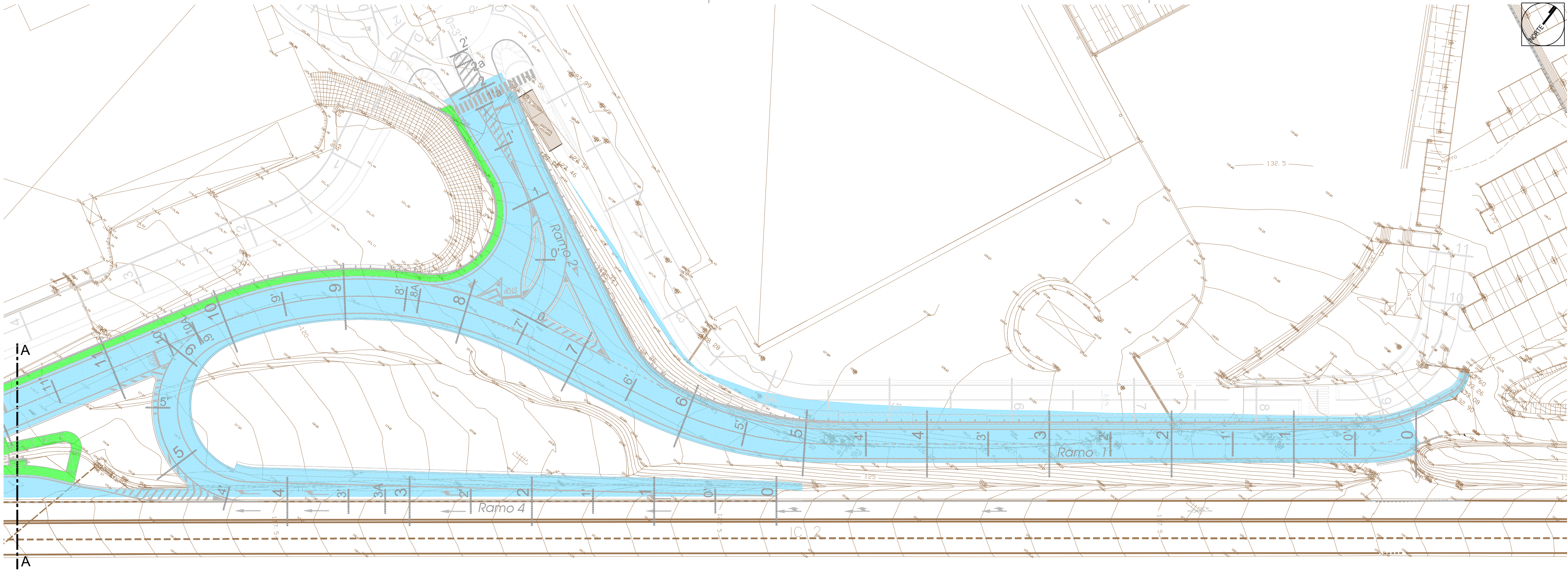



Legenda

- PAVIMENTAÇÃO (CAMADAS GRANULARES):
- CAMADA DE BASE EM AGREGADO BRITADO DE GRANULOMETRIA EXTENSA, A APLICAR NUMA CAMADA COM 0,15m DE ESPESSURA ----- 356 m²
 - CAMADA DE BASE E SUB-BASE EM AGREGADO BRITADO DE GRANULOMETRIA EXTENSA, A APLICAR EM DUAS CAMADAS COM 0,20m DE ESPESSURA CADA ----- 6 265 m²



Ag80_13a-14a_PV17_18a_2021_v3.dwg
2021-07-07



Município
de Leiria

CAMINHO PARALELO À EN1/IC2 ENTRE O
Km 133+373 E O Km 133+895

Julho 2021
data

14 - Dez. 2020
substitui

A068
processo

Márcio F.
desenhou

substituído

1/500
escala

Requalificação Viária

Ponte da Madalena
obra / local



R. Comendador Inácio 2A Esc. 412 Torre Brasil 2410-088 Leiria
www.csa.pt csa@csa.pt +351 248 614 138



REDE VIÁRIA
- Planta de Pavimentação:
Camadas Granulares

designação

14a

desenho

Planta esc.: 1/500